

# Mein Forscherheft „Schule früher“



Name: \_\_\_\_\_

● **Woher wissen wir eigentlich, wie die Schule früher war?**

Um das herauszufinden wenden Geschichtsforscherinnen und Geschichtsforscher verschiedene Methoden an.

① Recherchieren

Recherchieren heißt etwas suchen und herausfinden.

Z.B.

- im Internet
- in Dokumenten (z.B. alte Zeugnisse)
- in Sachbüchern
- Bilder
- in alten Schriften
- alte Gegenstände

② Befragen

Durch kluge Fragen kannst du viel erfahren. Es gibt verschiedene Möglichkeiten durch Fragen etwas herauszufinden.

- Zeitzeugen interviewen
- Fragebogen von Zeitzeugen ausfüllen lassen
- Experten befragen

● **Wie kannst du anderen Kindern deine Forscherergebnisse vorstellen?**

- ① fotografieren, zeichnen, Bilder ausschneiden und aufkleben
- ② Plakate entwerfen und herstellen
- ③ Ausstellung vorbereiten, Gegenstände beschriften,
- ④ Powerpoint-Präsentation gestalten
- ⑤ eine Primolo-Webseite erstellen

Früher machten die Schülerinnen und Schüler mit ihren Lehrerinnen und Lehrern viele Ausflüge und Wanderungen in die nähere Umgebung, weil sie ihre Heimat besser kennen lernen sollten.


Welches Stück Heimat hast du schon näher kennen gelernt?

Was möchtest du noch kennen lernen?

Tipp: Schau dir die Heimatbücher 1+2 an oder suche dir passende

Tipps auf [www.heimatweb-eu.de](http://www.heimatweb-eu.de)

- Schreibe, zeichne, klebe Fotos auf



Was möchtest du noch kennen lernen?

---



Forscherheft „Schule früher“ - Familiengeschichte rund um die Schule

- Wie war es in der Schule? Schreibe, zeichne, klebe auf (Bilder?!)

Ich

---

---

---

---

---

---

---

---

---

---

---

Mama, Papa

---

---

---

---

---

---

---

---

---

---

---

Oma, Opa

---

---

---

---

---

---

---

---

---

---

---

---

Uroma, Uropa

---

---

---

---

---

---

---

---

---

---

---

---

## Forscherheft „Schule früher“ - Familiengeschichte rund um die Schule

- Erstelle eine eigene Zeitleiste für deine Familie!

Du kannst diese Tabelle benutzen und dazu unter folgendem Link nachschauen: [www.Heimatweb-EU.de](http://www.Heimatweb-EU.de)

Familiengeschichte		Weltgeschichte
	1900	
	1910	
	1920	
	1930	
	1940	
		→ 1945 Ende des 2. Weltkrieges
	1950	

Forscherheft „Schule früher“ - Familiengeschichte rund um die Schule

1950

1960

1970

1980

1990

2000

2010


→ 2014 Weltmeisterschaft Brasilien

2020



## Forscherheft „Schule früher“ - Schreibenlernen und Schulsachen früher

- Gibt es in deiner Familie noch Schulsachen von früher, z.B. einen Ranzen von Oma, eine alte Schreibtafel (Schiefertafel), alte Schreibgeräte o.a.? Fotografiere die Schulsachen oder zeichne sie.



- Mache eine **Ausstellung** in deiner Klasse. Vergiss nicht alle alten Schulsachen mit einem **Namensschildchen** zu versehen. Zusätzlich kannst du einen kleinen **Ausstellungsführer** schreiben, in dem die Besucher nachlesen können, wie die Schulsachen verwendet wurden.

Forscherheft „Schule früher“ - Schreibenlernen und Schulsachen früher

- Mit der Buchstabentafel kannst du die Deutsche Schrift lesen und schreiben lernen.

*Deutsche Schrift*

Einzelbuchstaben	Übungswort	Einzelbuchstaben	Übungswort
a A	Atlas	n N	Norden
b B	Bambus	o O	Ontario
c C	Cognac	p P	Papier
d D	Duden	q Q	Quelle
e E	Erde	r R	Röhre
f F	Fanfare	s S	Sisal
g G	Geige	t T	Transit
h H	Hochhaus	u U	Uhu
i I	Initialen	v V	Vorvertrag
j J	Jojo	w W	Wegweiser
k K	Kaktus	x X	Xerxes
l L	Loreley	y Y	Ypsilon
m M	Mammut	z Z	Zinszahl

(copyright: Pelikan)

- Lies die Wörter und schreibe sie in deiner Schrift bzw. in der Deutschen Schrift daneben.

*Papier* :

\_\_\_\_\_

*Atlas* :

\_\_\_\_\_

Schule :

\_\_\_\_\_

Tafel :

\_\_\_\_\_

- Finde auf der Seite [www.heimatweb-eu.de](http://www.heimatweb-eu.de) die Seite mit den Klassenregeln früher und lies diese gut durch.

Warum waren die Klassenregeln früher so streng? Erkläre:

---

---

---

---

Vergleiche mit deinen Klassenregeln.

Welche Regeln sind auch heute noch sinnvoll?

Kreuze an

Nr.1  Nr.2  Nr.3  Nr.4  Nr.5

Nr.6  Nr.7  Nr.8  Nr.9  Nr.10

Suche dir eine Klassenregel aus und baue ein Standbild dazu


Lass ein Foto von dir machen und klebe es hier auf.



Das ist die Regel Nr.

## Forscherheft „Schule früher“ - Klassenregeln 2

- Spielt nach, wie es früher in der Schule zugeht.  
(mit Kleidung, Frisur und Sitzordnung)  
Mach davon ein Foto und klebe es hier auf



- Schreibe auf:  
Wie hat es dir gefallen?

---

---

---

- Gibt es in deinem Heimatort noch ein altes Schulgebäude?  
Oder gab es früher eine alte Schule? Finde heraus, wo sie stand.

### Steckbrief „Alte Schule“

Ich wohne in: \_\_\_\_\_

Die alte Schule in meinem Ort steht/stand in dieser  
Straße: \_\_\_\_\_

Sie wurde gebaut im Jahr: \_\_\_\_\_

Wie viele Klassenräume gab es? \_\_\_\_\_

Wohnte die Lehrerin oder der Lehrer im Schulgebäude?

ja       nein

Bis zum Jahr \_\_\_\_\_ wurde sie als Schule genutzt.

Heute ist in diesem Gebäude

\_\_\_\_\_

In meinem Heimatort gibt es heute

keine Schule mehr

folgende Schulen:

\_\_\_\_\_

\_\_\_\_\_

\_\_\_\_\_

Altes Schulhaus in \_\_\_\_\_



(Zeichnung oder Foto des alten Schulhauses)

**Tipp:** Finde heraus, ob in deinem Ort noch ältere Menschen leben, die dir etwas über das alte Schulgebäude erzählen können. Vielleicht gibt es ja noch jemanden, der als Kind diese Schule besucht hat.